











# 主な税目ごとの“おすすめ”納税方法のご案内

品川都税事務所版

主な税目	<b>eLTAX</b> <b>電子納税</b> <small>〔ダイレクト納付、クレジット、ペイジー〕</small>	口座振替 	<b>地方税お支払サイト/各種アプリ</b> クレジット/ペイジー スマホ決済アプリ 	金融機関 コンビニ	
<b>申告は eLTAX で！</b> 申告して納税する税目	<b>法人事業税 法人都民税</b>	<b>便利です！</b>  電子申告後すぐに納付が可能です ※	—	 都税事務所で発行した納付書が必要です ※	 コンビニ納付には都税事務所で発行した納付書(バーコード付き)が必要です
納税通知書が送付される税目	<b>固定資産税 個人事業税</b>	—	<b>便利です！</b>  登録以降、自動で引落しいたします	バーコード等の読み取りで入力が楽！  都度、納付のお手続きが必要です ※	 都度、納付のお手続きが必要です
	<b>自動車税 不動産取得税</b>	—	—	バーコード等の読み取りで入力が楽！ <b>便利です！</b>  ご自宅や事務所から納付が可能です ※	

(注) それぞれの納付方法ごとに、1回の納付で取り扱える上限額や、納付後に、納税証明が発行可能になるまでの期間等が異なります。納付の前に詳細をご確認ください。  
 ※ クレジットカードでの納付に際しては、納付額に応じたシステム利用料がかかります。

各納付方法の詳細はこちら



# eLTAX電子納税ガイド

【お問合せ】

品川都税事務所徴収管理班：03-3774-6683

※PCdeskの操作方法はeLTAXホームページをご確認ください

eLTAXとは

地方税の申告や納付を自宅やオフィスからインターネットを通じて簡単に行うことができるシステム

利用するには

申告等を行った**関与税理士にご相談ください**

(税理士が使用しているeLTAXのID・パスワードを確認するなど)

法人自ら申告等がされている場合は、事前に利用届出(利用者ID・暗証番号の発行)、eLTAX対応ソフトウェア(PCdesk等)の取得が必要です

## ✓ 電子納税の流れ

### 納付情報の発行

#### ア) 申告データをもとに納付する場合

- ① あらかじめ、eLTAXで電子申告
- ② 対象の申告データを選択して、納付情報の発行を依頼

#### イ) (見込納付、予定のみなし納付、更正・決定) 納付金額等を直接入力し納付する場合

- ① (必要に応じて) 納付する税目・提出先を利用届出に追加登録
- ② 納付用の基本情報を入力し、納付情報の発行を依頼

### 納付情報の受領

### 納付方法を選択して納付

下記いずれかの方法で納付できます。

#### ▶ ダイレクト納付

推奨

⇒ 事前に登録した口座から引落し (期日指定又は即時)

#### ▶ Pay-easy (ペイジー) 納付

⇒ インターネットバンキング・ATMから納付

#### ▶ クレジットカード納付

⇒ 入力したクレジットカードでお支払い  
※納付額に応じてシステム利用料が発生

詳しい利用方法はeLTAXホームページ  
をご確認ください



電子納税以外の納付方法については  
主税局ホームページをご確認ください

